

Montage der Module / Assembly Of Modules

**Unbedingt die äußeren Schrauben zuerst anziehen, dann die Mittlere.
Insert and tighten outer bolts first!**

A (1 : 2)

Kunststoffkappe / Plastic cap

Bolzen / Bolt M10x105

Unterlegscheibe / Washer

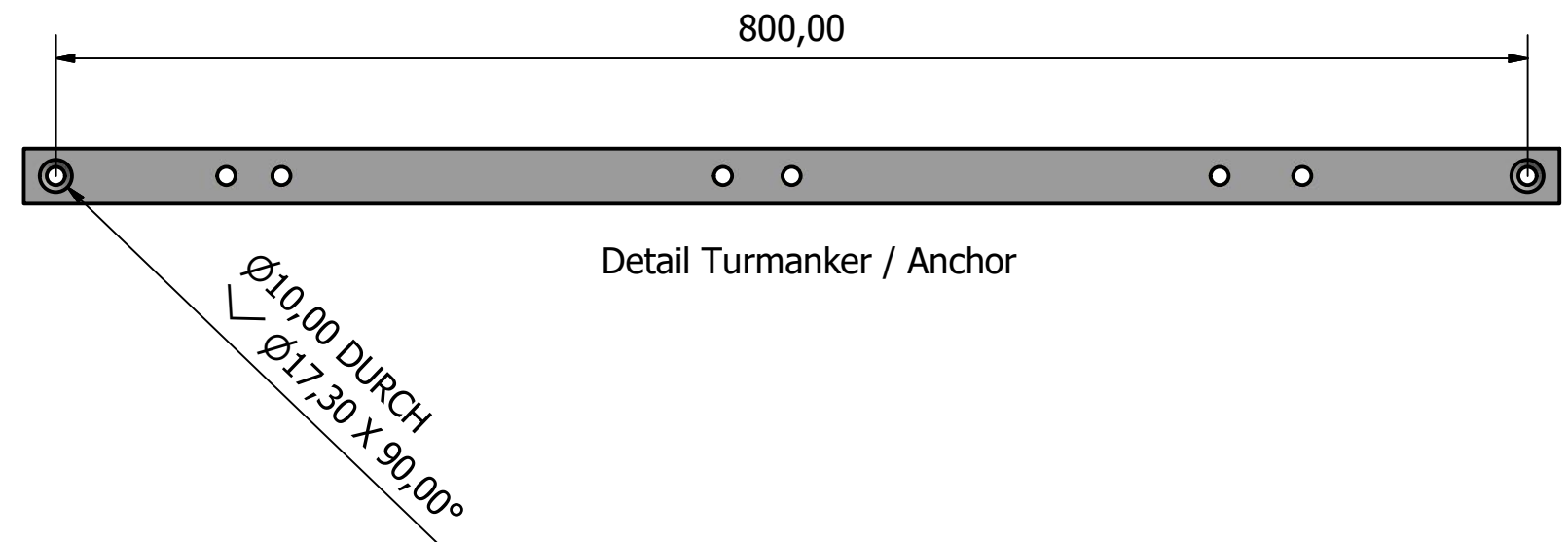
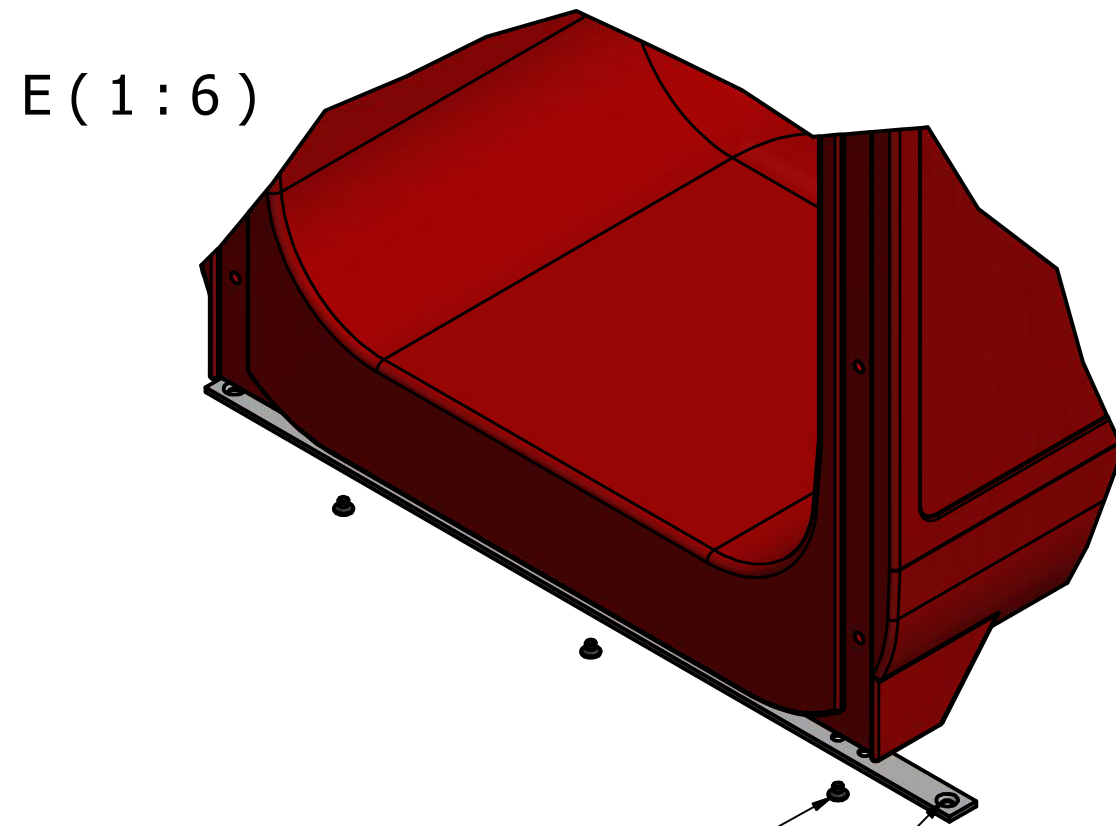
Unterteil Kunststoffkappe / Bottom part plastic cap

Benötigte Materialien zur Verbindung von 2 Modulen
(im Lieferumfang enthalten):
5 x Bolzen M10 x 105mm
5 x Mutter M10
10 x Unterlegscheibe
10 x Kunststoffkappe (Unterteil / Oberteil)

Needed parts to connect 2 modules
(supplied with the slide):
5 x Bolt M10 x 105mm
5 x Nut M10
10 x Washer
10 x Plastic cap (cover / base)

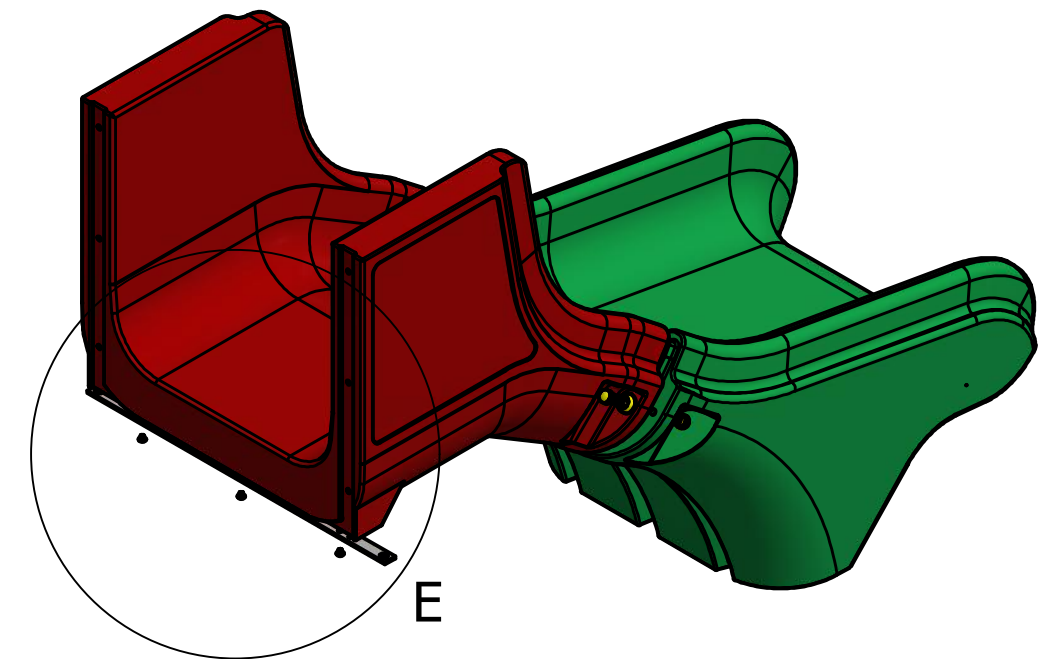
Montage Einstieg auf dem Turm

Installation of Entrance on Tower



1.) Turmanker mit Einstieg verschrauben
Connect anchor to entrance

2.) Turmanker mit Podest verschrauben
Connect anchor to platform



Benötigte Materialien zur Montage:

Needed parts for installation:

1 x Turmanker (2 x im Lieferumfang) / Anchor (2 x delivered)

3 x Senkkopfschraube M8x10 (6 x im Lieferumfang) / Bolt M8x10 (6 x delivered)

2 x Bolzen M8 zur Befestigung auf dem Turm (nicht im Lieferumfang) / 2 x bolt to fix the anchor to tower (not supplied by Beckmann)

Tipp:

Der Turmanker kann als Bohrschablone verwendet werden

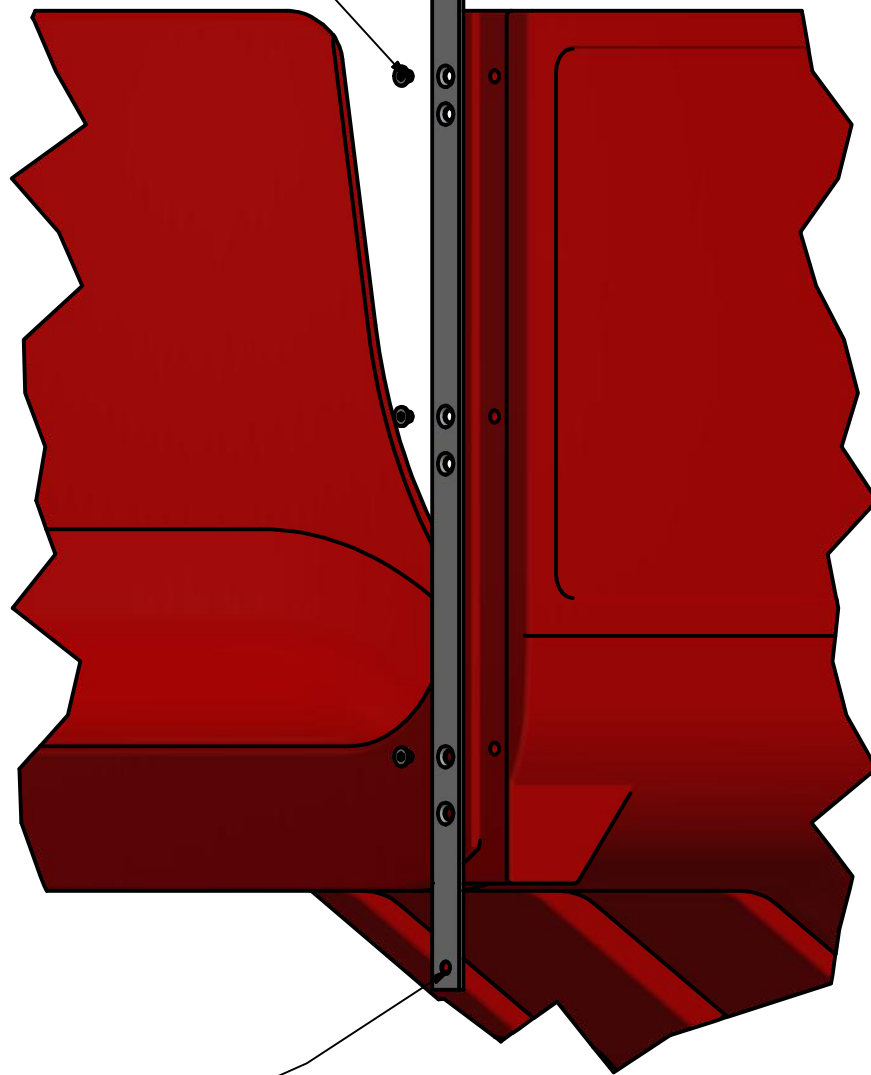
The anchor can be used to drill the holes to the tower

Montage Einstieg angeflanscht

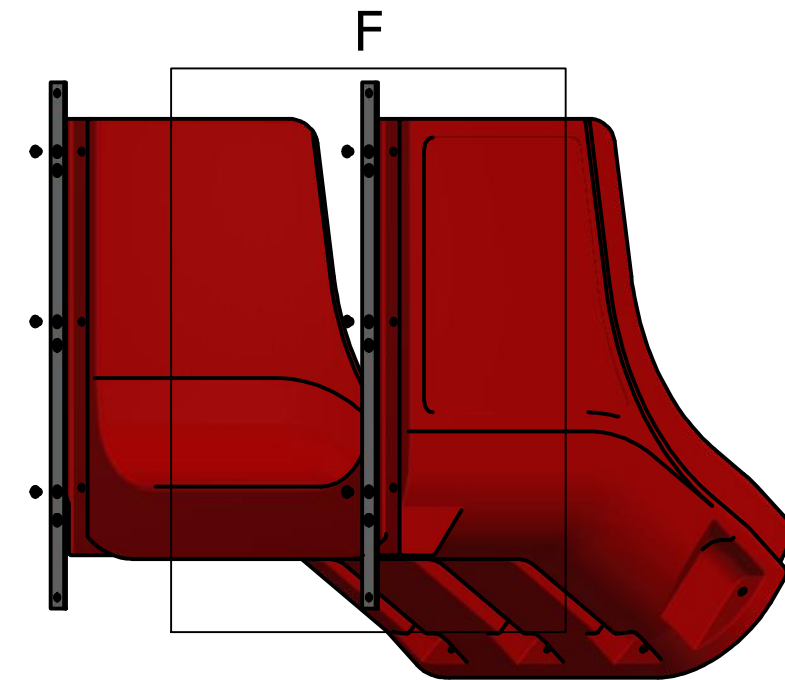
Installation flanged against the tower

1.) Turmanker mit Rutsche verschrauben
Connect anchor to slide

F (1 : 6)



2.) Turmanker mit Turm verschrauben
Connect anchor with tower



Benötigte Materialien zur Montage:

Needed parts for installation:

2 x Turmanker / Anchor

3 x Senkkopfschraube M8x10 / Bolt M8x10

2 x Bolzen M8 zur Befestigung auf dem Turm (nicht im Lieferumfang) /

2 x bolt to fix the anchor to tower (not supplied by Beckmann)

Tipp:

Der Turmanker kann als Bohrschablone verwendet werden

The anchor can be used to drill the holes to the tower

Befestigung am Hang / Fixation on hill

C (1 : 4)

C

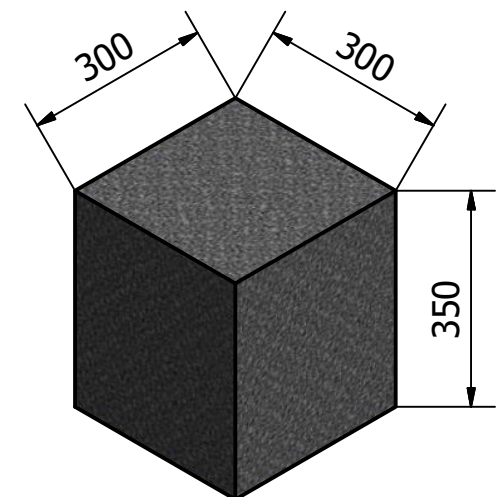
700

2 x Fundament / Basement

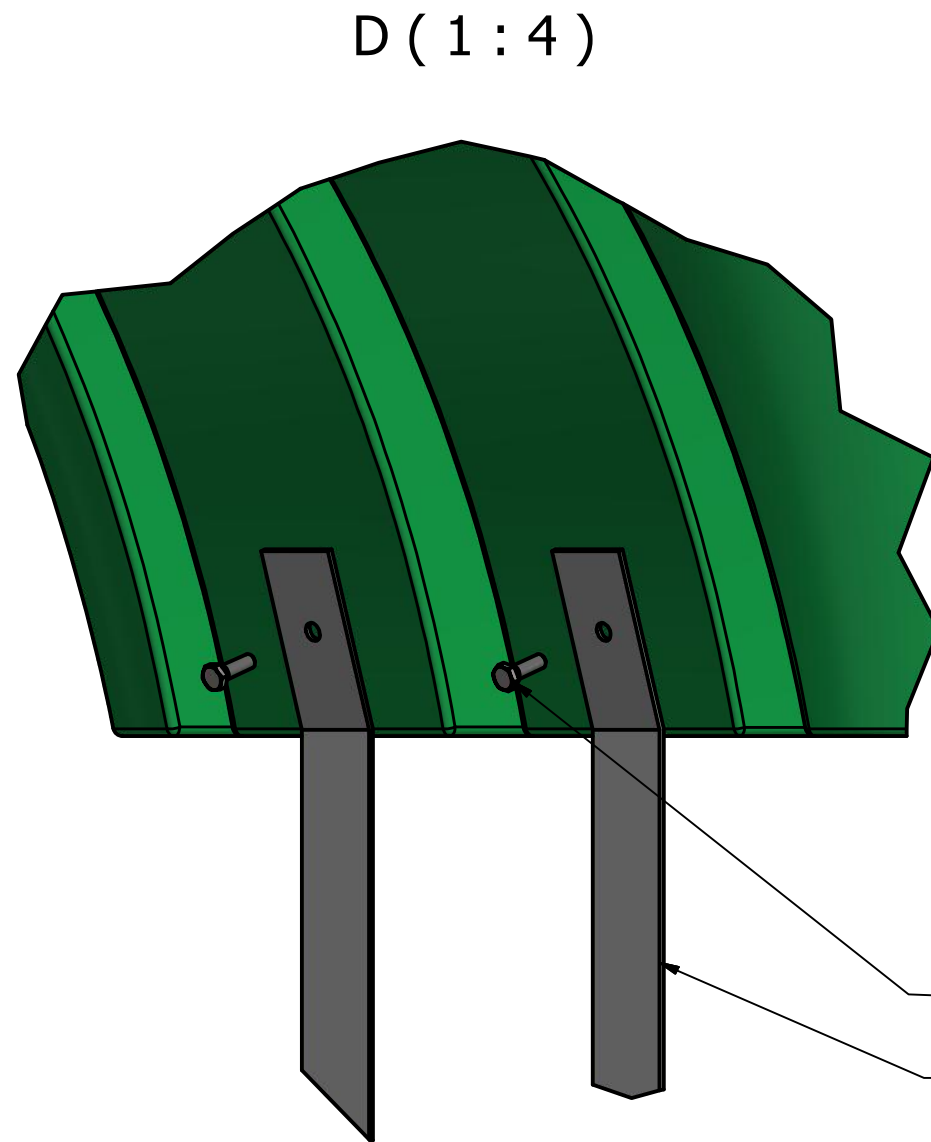
M8 x 10mm Sechskantschraube / Hex Head Bolt

Kunststoffhutabdeckung / Plastic cap

Benötigte Materialien (im Lieferumfang enthalten):
Needed materials (delivered with the slide)
2 x Stahlanker / anchor
4 x M8 x 10mm Sechskantschraube / Hex Head Bolt
4 x M8 Kunststoffhutabdeckkappe / Plastic cap
2 x Senkkopfschraube M8 x 10mm / Bolt M8 x 10mm

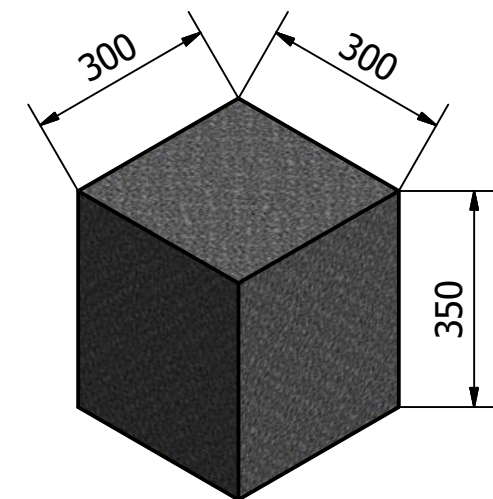
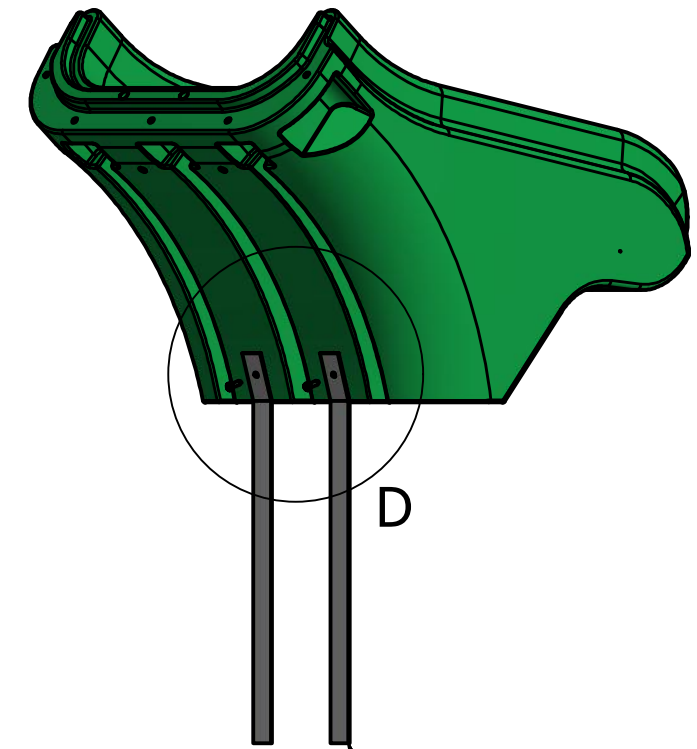


Befestigung Auslauf / Fixation Exit Part



Schraube / Bolt M8
Bodenanker / Anchor

2 x Fundament / Basement
(Entfällt bei 2-teiliger Rutsche!
Hier nur auf festen Stand achten!)
(Not needed for slides with 2 parts only)



Benötigte Materialien (im Lieferumfang enthalten):
Needed items (delivered with the slide):
2 x Bodenanker / Anchor
2 x M8 Sechskantschraube / Hex head bolt

Aufprallfläche / Impact Area

